

JĘZYK FRANCUSKI - MAJ KRASNALE


- *Nauczanie zdalne trwa...już bardzo się za Wami stęskniłam i mam nadzieję, że niedługo się spotkamy, ale póki co przesyłam kilka ćwiczeń do powtórki, tego co już się nauczyliśmy i zabawy z językiem francuskim:)*

Na początek krótka lekcja o symbolach narodowych Polski i Francji.

Możecie wykorzystać to do zabawy w formie quizów (np. znaleźć prawidłowy symbol i dopasować do danego kraju).

Możecie wykonać kilka prac plastycznych, np. wyklejanie różnymi technikami flagi Francji.


- *Wykorzystajcie np. poniższy kontur flagi i wybierzcie jedną z technik: wydzieranie, kolorowanie, malowanie, układanie z kulek z krepy odpowiednich kolorów flagi.*



- **Rysowanie wieży Eiffla.**

Poniżej zamieszam przykładowy wzór jak narysować taką wieżę, wykorzystując wielką literę A. Jest to tylko propozycja. Możecie oczywiście wykonać taką wieżę własną techniką.

Do dzieła!:)



Można wybrać się także na wirtualną wycieczkę po Francji lub użyć naszych mini dialogów w zabawie między maskotkami z «Francji i z Polski».. a zatem do dzieła! Jeśli uda Wam się zrobić jakąś pracę plastyczną związaną z Francją, to oczywiście czekam z niecierpliwością na zdjęcia! :-)

izadzi6878@edu.wroclaw.pl

<https://www.youtube.com/watch?v=p4tWOF1DliY>

(wirtualna podróż po Francji)

<https://www.youtube.com/watch?v=nBpli3aynlo>

(zwiedzamy Paryż)


La Pologne



le drapeau [ly drapo]



la capitale [la kapital]



le symbole [ly sębol]




l`emblème [lqblem]

11

NOVEMBRE


La France



14


JUILLET

*la fête nationale
[la fet nasjonal]*

 A teraz powtórzmy to co już umiemy. Na początek policzmy śpiewająco przy wyliczance, którą znamy:)


[https://www.youtube.com/watch?](https://www.youtube.com/watch?v=4KrBIhEfSBE&fbclid=IwAR1phJPRCKLhHjTxlgYj_P_Xfb4T0t4iSddL1HEEvqZc8BSFWlq1_y6geHI)

[v=4KrBIhEfSBE&fbclid=IwAR1phJPRCKLhHjTxlgYj_P_Xfb4T0t4iSddL1HEEvqZc8BSFWlq1_y6geHI](https://www.youtube.com/watch?v=4KrBIhEfSBE&fbclid=IwAR1phJPRCKLhHjTxlgYj_P_Xfb4T0t4iSddL1HEEvqZc8BSFWlq1_y6geHI)

 Następnie połączmy to z zabawą i stwórzmy wspólnie z Titounis cyfry z plasteliny..Miłej zabawy!:.).

[https://www.youtube.com/watch?v=d-](https://www.youtube.com/watch?v=d-Eov8gfDeA&fbclid=IwAR3JwI_igVU46ikNog24hiv9U208BQjjzKGF4IMDfx62u6Z_fKjWwgfj_DY)

[Eov8gfDeA&fbclid=IwAR3JwI_igVU46ikNog24hiv9U208BQjjzKGF4IMDfx62u6Z_fKjWwgfj_DY](https://www.youtube.com/watch?v=d-Eov8gfDeA&fbclid=IwAR3JwI_igVU46ikNog24hiv9U208BQjjzKGF4IMDfx62u6Z_fKjWwgfj_DY)

 A teraz trochę matematyki: policzcie ile jest rzeczy na obrazku i wciśnijcie odpowiednią cyfrę, za każdym razem powtórzcie ją na głos.

<https://tipirate.net/jeux-4-6-ans/175-apprendre-a-compter>


<https://pl.pons.com/t%C5%82umaczenie/francuski-polski>

(internetowy słownik polsko-francuski)

 A teraz jeszcze raz krótka powtórka nazw kolorów:)

[https://www.youtube.com/watch?](https://www.youtube.com/watch?v=qPPIT1nbe7Q&list=PLIx3RnYohIyFLRWDVNLppW_aENd1wOOeu&index=2&t=0s&fbclid=IwAR3mcAHpQhyFh6cP0BJscrJa1hXHDNx8KVbrtRxVy8xVUERscK1NcJ1UEuU)

[v=qPPIT1nbe7Q&list=PLIx3RnYohIyFLRWDVNLppW_aENd1wOOeu&index=2&t=0s&fbclid=IwAR3mcAHpQhyFh6cP0BJscrJa1hXHDNx8KVbrtRxVy8xVUERscK1NcJ1UEuU](https://www.youtube.com/watch?v=qPPIT1nbe7Q&list=PLIx3RnYohIyFLRWDVNLppW_aENd1wOOeu&index=2&t=0s&fbclid=IwAR3mcAHpQhyFh6cP0BJscrJa1hXHDNx8KVbrtRxVy8xVUERscK1NcJ1UEuU)

 Na koniec, weźmy farby, kredki i stwórzmy swoją tęczę, przy piosence «Couleurs de l'arc-en-ciel" | Comptines | LittleBabyBum!

https://www.youtube.com/watch?v=JB8D20NBUgc&fbclid=IwAR3A7aT2jI5v19JPL30ua2-GTHoISyEii_i005kxTb1qQx517qdge8nnScU


<https://www.youtube.com/watch?v=IzopGfh8L-g>
(tęcza)

 A poniżej dla chętnych jeszcze karty pracy:)


Colorie les fleurs!

Pokoloruj kwiaty zgodnie z podpisami.


Kolory są podane w formie rodzaju żeńskiego, ponieważ w j. francuskim słowo „kwiat” (la fleur) jest rodzaju żeńskiego.




rose




violette




jaune



orange



rouge



bleue

Cette fleur est de couleur jaune / bleue.

Couleurs

Słowniczek - Kolory

Uwaga: Zamaluj kółka odpowiednim kolorem.



żółty	–	<input type="radio"/>	jaune
czerwony	–	<input type="radio"/>	rouge
zielony	–	<input type="radio"/>	vert
brązowy	–	<input type="radio"/>	brun
biały	–	<input type="radio"/>	blanc
niebieski	–	<input type="radio"/>	bleu
różowy	–	<input type="radio"/>	rose
beżowy	–	<input type="radio"/>	beige
pomarańczowy	–	<input type="radio"/>	orange
szary	–	<input type="radio"/>	gris
fioletowy	–	<input type="radio"/>	violet
czarny	–	<input type="radio"/>	noir



Bon courage!!