


Kochane Przedszkolaki!

Na dworze już piękna pogoda! Cieszymy się, że możecie już spacerować ulubionymi ścieżkami i parkami ☺.


Mamy dla was kilka ciekawych propozycji aby pozbyć się nudy!

Do dzieła!

Przesyłamy wam uściski!!!

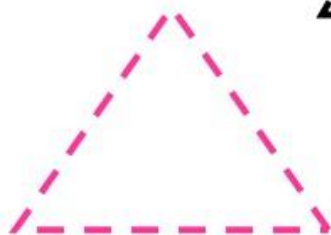
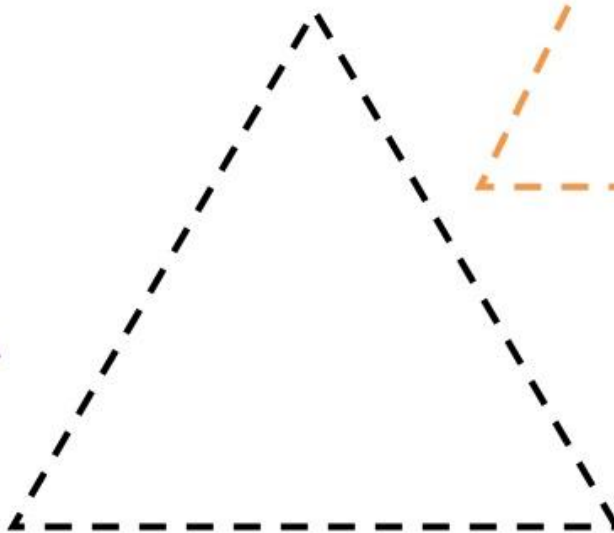
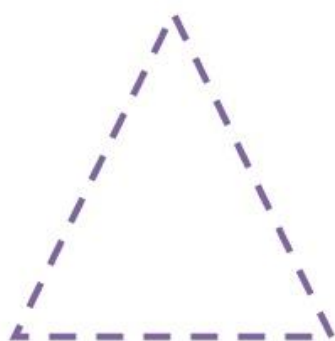

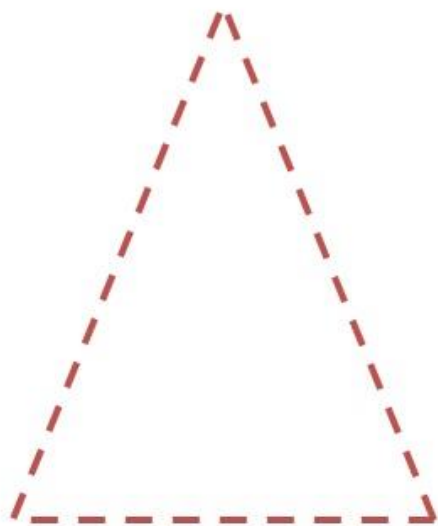


1. Kolorowanka:



2. Ćwiczenie grafomotoryczne:

Rysuj po śladzie w odpowiednim kolorze kredki.



3. Połącz w pary

IMIĘ:

ZADANIE: Połącz w pary takie same obrazki.




4. Praca plastyczna wiosenne drzewo:

Szablon drzewa, patyczki do uszu, farby.

Dzieci malują farbami, lub kolorują sylwetę drzewa, lub naklejają na kartkę wycięte drzewo z papieru. Łączymy ze sobą garść patyczków do uszu, tak by dziecko potrafiło je złapać. Maczamy patyczki w farbie i odbijamy na sylwecie drzewa.





5. Malowanie kamieni:

Wychodząc z dzieckiem na spacer zbieramy kamienie, które następnie wykorzystamy w pracy plastycznej. (najlepsze będą płaskie).

Umyte i wyschnięte kamienie dajemy dziecku. Dzieci malują kamienie, tworząc biedronki lub pszczołki.



6. Wodny tor przeszkód

Butelki wody mineralnej (dobry kształt ma butelka z wody „żywiec”) łączymy taśmami. Dzieci gołymi stopami próbują przechodzić po torze



7. Instrument strunowy

Kartonowe pudełka (po lekarstwach- mniejsze, lub po butach- większe) gumki recepturki, guma z metra. Dzieci za pomocą gumy tworzą struny instrumentów na kartonach, następnie próbują grać 😊.



8. Bajki do czytania:

<http://www.nasze-bajki.pl/pl/przegladarka.aspx?bajka=122>

Bajka o Szewczyku Dratewce:

<https://stara.centrumbajki.pl/resource/bajki/janina-porazinska-szewczyk-dratewka.pdf>

9. Eksperymenty balonowe:

<https://www.youtube.com/watch?v=OYoC2YSpI9Q>

10. Teatr online:

https://www.youtube.com/watch?v=r_2VJKICNNw